

令和2年度 年報

高知大学 保健管理センター

(令和3年12月)

目 次

令和2年度

I. 身体的健康管理

1. 学生の定期健康診断

- 1) 胸部X線撮影 1
- 2) 内科検診 2
- 3) 心電図検査 4
- 4) 血圧測定 5
- 5) 尿検査 5
- 6) 肝機能検査・貧血検査 6
- 7) 特殊健康診断 7
- 8) 血液検査 7
- 9) 予防接種 8
- 10) 新入生の身長・体重 9
- 11) 新入生・4年生のBMI 9

2. 新入留学生の健康診断 10

3. 定期健康診断外検査状況 11

4. 月別利用状況 12

5. 医療相談 13

6. その他

- 1) 健康診断証明書及び健康診断書の発行状況 21
- 2) 学内献血状況 21

II. 精神的健康管理

1. 相談者勤務状況 22

2. 相談活動状況 22

3. メンタルヘルス啓発活動 25

III. その他

1. 年間主要業務 27

2. 保健管理センターおよび関係職員録 28

3. 保健管理センター規則 30

I. 身体的健康管理

1. 学生の定期健康診断

1) 胸部X線撮影

表1 胸部X線受検者状況

学部	学年	在籍者数 *1	学内健診 実施日の 受検者数 *2	外部医療 機関での 受検者数	年間 受検者数 *3	受検率 (%)	要精検者数	精検 受検者数	受検率 (%)
人文学部 人文社会科学部	1	283	276		276	97.5	1	1	100.0
	2	284	39		39	13.7			-
	3	289	88	2	90	31.1			-
	4	345	147	5	152	44.1			-
	計	1,201	550	7	557	46.4	1	1	100.0
教育学部	1	134	133	1	134	100.0			-
	2	139	133		133	95.7	1	1	100.0
	3	137	125	2	127	92.7			-
	4	154	129		129	83.8			-
	計	564	520	3	523	92.7	1	1	100.0
理学部 理工学部	1	245	233	3	236	96.3	3	3	100.0
	2	253	22		22	8.7			-
	3	253	65	2	67	26.5			-
	4	316	131	8	139	44.0			-
	計	1,067	451	13	464	43.5	3	3	100.0
農学部 農林海洋科学部	1	202	199		199	98.5	1	1	100.0
	2	208	79	1	80	38.5			-
	3	200	105		105	52.5			-
	4	232	100	9	109	47.0			-
	計	842	483	10	493	58.6	1	1	100.0
地域協働学部	1	70	69		69	98.6			-
	2	72	12		12	16.7			-
	3	57	12		12	21.1			-
	4	70	18	3	21	30.0			-
	計	269	111	3	114	42.4	0	-	-
土佐さきがけ プログラム *4	1	-			-	-			-
	2	10	2		2	20.0			-
	3	14	3		3	21.4			-
	4	15	3	2	5	33.3			-
	計	39	8	2	10	25.6	0	-	-
医学部	1	175	168		168	96.0			-
	2	183	5		5	2.7			-
	3	192	65	2	67	34.9			-
	4	195	28		28	14.4			-
	5	107	0		0	0.0			-
	6	131	126		126	96.2			-
	計	983	392	2	394	40.1	0	-	-
学部合計		4,965	2,515	40	2,555	51.5	6	6	100.0
大学院 *5		494	130	6	136	41.7	0	-	-
連大 *6		22	2		2		1	1	100.0
その他 *7		76	2		2	6.3	0	-	-
総合計		5,557	2,649	46	2,695	50.6	7	7	100.0

*1 在籍者数は令和2年5月1日現在

*2 健診バスによるデジタル撮影

*3 当年度秋季入学者は含めず

*4 令和2年度より入学者募集なし

*5 大学院の受検率は、対象者に対する受検者数の割合（医学部大学院生は、一般入学生が対象）

*6 愛媛大学 大学院連合農学研究科（高知大学配属）（年間受検者数における総合計の受検率に含めず）

*7 研究生・科目等履修生・特別聴講学生・特別研究学生（受検率は、これらのうちの外国人留学生のみ）

胸部X線撮影結果（精検結果）

- ・外骨腫疑い
- ・右上葉術後変化（異常なし）

2) 内科検診

表2 内科検診受検者状況

学部	学年	在籍者数 *1	受診者数 *2	医療機関 受診者数	年間 受診者数 *3	受検率 (%)
人文学部 人文社会科学部	1	283	276		276	97.5
	2	284	39		39	13.7
	3	289	87	2	89	30.8
	4	345	147	5	152	44.1
	計	1,201	549	7	556	46.3
教育学部	1	134	133	1	134	100.0
	2	139	133		133	95.7
	3	137	125	2	127	92.7
	4	154	129		129	83.8
	計	564	520	3	523	92.7
理学部 理工学部	1	245	229	3	232	94.7
	2	253	22		22	8.7
	3	253	63	2	65	25.7
	4	316	131	8	139	44.0
	計	1,067	445	13	458	42.9
農学部 農林海洋科学部	1	202	197		197	97.5
	2	208	77	1	78	37.5
	3	200	104		104	52.0
	4	232	100	9	109	47.0
	計	842	478	10	488	58.0
地域協働学部	1	70	69		69	98.6
	2	72	12		12	16.7
	3	57	12		12	21.1
	4	70	17	3	20	28.6
	計	269	110	3	113	42.0
土佐さきがけ プログラム ※4	1	—			—	—
	2	10	2		2	20.0
	3	14	3		3	21.4
	4	15	3	2	5	33.3
	計	39	8	2	10	25.6
医学部	1	175	172	0	172	98.3
	2	183	5	0	5	2.7
	3	192	9	0	9	4.7
	4	195	28	0	28	14.4
	5	107	0	0	0	0.0
	6	131	122	3	125	95.4
	計	983	336	3	339	34.5
学部合計		4,965	2,446	41	2,487	50.1
大学院 *5		494	123	6	129	*5 39.6
連大 *6		22	2		2	
その他 *7		76	2		2	6.3
総合計		5,557	3,499	44	3,553	49.2
男		3,117	1,938	32	1,970	*6 46.9
女		2,440	1,561	22	1,583	*6 54.1
1年生		1,109	1,076	4	1,080	97.4
2年生		1,149	290	1	291	25.3
3年生		1,142	403	6	409	35.8
4年生		1,327	555	27	582	43.9
5年生		107	0	0	0	0.0
6年生		131	122	3	125	95.4

表3 定期健康診断受検者状況（岡豊地区）

	在籍者数	対象者	受診者数	受検率
1年生	175	175	172	98.3
2年生	183	183	5	2.7
3年生	192	192	67	34.9
4年生	195	195	33	16.9
5年生	107	107	104	97.2
6年生	131	131	127	96.9
計	983	983	508	51.7
大学院	196	28	8	28.6
総合計	1,179	1,011	516	51.0
男	604	604	255	42.2
女	575	575	261	45.4

※ 受検率は、対象者に対する受検者数の割合
（医学部大学院生は、一般入学生が対象）

*1 在籍者数は令和2年5月1日現在

*2 朝倉および物部キャンパスで行われた健康診断においては、受検結果を提出した者

*3 当年度秋季入学者は含めず

*4 令和2年度より入学者募集なし

*5 大学院の受検率は、対象者に対する受診者数の割合（医学部大学院生は、一般入学生が対象）

*6 愛媛大学 大学院連合農学研究科（高知大学配属）（年間受診者数における総合計の受検率に含めず）

*7 研究生・科目等履修生・特別聴講学生・特別研究学生（受検率は、これらのうちの外国人留学生のみ）

2020年度

内科検診で認められた疾患(1年生)

内科系疾患

甲状腺疾患 / 甲状腺腫大	42	糖尿病	2
気管支喘息	27	ネフローゼ	2
不整脈	16	肝未分化肉腫	1
貧血	15	気胸	1
心雑音	9	高血圧	1
肥満	3	蛋白尿	1
過敏性大腸炎	2	紫斑病	1
川崎病	2	線維筋痛症	1
起立性低血圧	2		

皮膚科疾患

アトピー性皮膚炎	20	顔面発赤	1
顔面挫創	1	白斑	1

婦人科疾患

生理痛	26
生理不順	17

外科疾患

虫垂炎	1
-----	---

整形外科疾患

脊髄硬膜外血腫	1
脊柱側弯症	1

耳鼻咽喉科疾患

難聴	2
中耳炎	1

脳神経外科疾患

てんかん	4
------	---

3) 心電図検査

表4 心電図検査受検者状況

学部	学年	受検者数	医療機関 受検者数	計
人文学部 人文社会科学部	1	2		2
	2			0
	3			0
	4			0
	計	2	0	2
教育学部	1			0
	2			0
	3			0
	4			0
	計	0	0	0
理学部 理工学部	1			0
	2			0
	3	1		1
	4	1		1
	計	2	0	2
農学部 農林海洋科学部	1			0
	2			0
	3			0
	4	2		2
	計	2	0	2
地域協働学部	1			0
	2			0
	3			0
	4	1		1
	計	1	0	1
土佐さきがけ プログラム	1			0
	2			0
	3			0
	4			0
	計	0	0	0
医学部	1			0
	2			0
	3			0
	4			0
	5			0
	6			0
	計	0	0	0
学部合計		7	0	7
大学院 他 [※]				0
総合計		7	0	7
男		5		5
女		2		2

学部	受検者数	医療機関 受検者数	計
1年生	2	0	2
2年生	0	0	0
3年生	1	0	1
4年生	4	0	4
5年生	0	0	0
6年生	0	0	0

* 対象者

【人文学部・人文社会科学部】，【教育学部】，
【理学部・理工学部】，【農学部・農林海洋科学部】，
【地域協働学部】，【土佐さきがけプログラム】，
【医学部】，【大学院 等】

上記のうち、定期健康診断での内科検診において
要検査となった学生のうちの希望者

★ コロナ禍により、例年における対象者としている
運動系クラブ所属学生については、実施せず

※ 高知大学 大学院・研究生・科目等履修生・特別聴講学生・特別研究学生 および
愛媛大学 大学院連合農学研究科（高知大学配属）

4) 血圧測定

表5 血圧測定結果

項目 \ 学年・性別	1年生	2年生	3年生	4年生	5年生	6年生	大学院	連大	その他	計	男	女
在籍者数	1,109	1,149	1,142	1,327	107	131	494	22	76	5,557	3,117	2,440
測定者数	1,080	291	411	583	0	122	129	2	2	2,620	1,382	1,238
受検率 (%)	97.4	25.3	36.0	43.9	0.0	93.1	39.6	-	6.3	49.2	45.8	52.6
要再検者数	187	43	41	102	-	15	26	0	0	414	284	133
高血圧	157	31	25	84		11	26			334	275	59
低血圧	30	12	16	18		4	0			80	9	74
再検者数	97	14	21	51		2	17	0	0	202	155	47
高血圧	23	5	6	5		1	5			45	36	9
低血圧										0	0	0

- * 在籍者数は令和2年5月1日現在
- * 測定者数は、朝倉および物部キャンパスで行われた健康診断においては、受検結果を提出した者
- * 低血圧については、要再検査の対象とせず、希望者のみ再検査
- * 大学院の受検率は、対象者に対する測定者数の割合（医学部大学院生は、一般入学生が受検の対象）
- * 学年の「連大」は、愛媛大学 大学院連合農学研究科（高知大学配属）（計および男女の受検率に含めず）
- * 学年の「その他」は、研究生・科目等履修生・特別聴講学生・特別研究学生（受検率は、これらのうちの外国人留学生のみ）
- * 測定者に、当年度秋季入学者は含めず

5) 尿検査

表6 検尿結果

項目 \ 学年・性別	1年生	2年生	3年生	4年生	5年生	6年生	大学院	連大	その他	計	男	女
在籍者数	1,109	1,149	1,142	1,327	107	131	494	22	76	5,557	3,117	2,440
受検者数	1,020	271	374	531	93	121	124	2	1	2,537	1,406	1,131
受検率 (%)	92.0	23.6	32.7	40.0	86.9	92.4	38.0	-	3.1	47.6	46.6	48.1
尿糖陽性者数(±)～	15	4	2	2	1	0	2	0	0	26	21	5
2次検診受検者数	6	3	2	0	0		1		0	12	8	4
±										0		
+										0		
++	1									1		1
3+ 以上										0		
尿蛋白陽性者数(+)～	96	20	22	23	6	2	7	0	0	176	118	58
2次検診受検者数	60	12	12	14	3	1	6		0	108	64	44
+	6	1		1		1	1			10	7	3
++										0		
3+ 以上				1						1	1	
尿潜血陽性者数(+)～	13	7	11	20	4	1	3			59	20	39
2次検診受検者数	6	6	10	14	3	0	3			42	16	26
+	1		2	2						5	2	3
++	1		1	4			2			8	5	3
+++			1							1		1
4+ 以上										0		

- * 在籍者数は令和2年5月1日現在
- * 測定者数は、朝倉および物部キャンパスで行われた健康診断においては、受検結果を提出した者
- * 大学院の受検率は、対象者に対する受検者数の割合（医学部大学院生は、一般入学生が受検の対象）
- * 学年の「連大」は、愛媛大学 大学院連合農学研究科（高知大学配属）（計および男女の受検率に含めず）
- * 学年の「その他」は、研究生・科目等履修生・特別聴講学生・特別研究学生（受検率は、これらのうちの外国人留学生のみ）
- * 測定者に、当年度秋季入学者は含めず

6) 肝機能検査・貧血検査

表7 肝機能検査（岡豊地区）

学年	対象者数	受検者数	受検率 (%)	GOT・GPT ↑ (数)	HBs抗原+ (数)
1					
2					
3					
5	107	104	97.2	16	
院・留学生	5	3	60.0	0	
計	112	107	95.5	16	0

- * 対象者は例年、新入生・編入学生・HBsワクチン接種後の学年（医学科5年生と看護学科2年生）、また大学院生・留学生においては社会人学生を除いた者であるが、コロナ禍のため、医学科5年生と大学院生の一部のみ実施とした
- * HBs抗原の検査対象者は、受検者のうちの新入生および編入学生のみ

表8 貧血検査（岡豊地区）

学年	対象者数	受検者数	受検率 (%)	ヘモグロビン：g/dl (数)		
				≤10	10< ~ ≤11.5	11.5<
1						
2						
3						
5	107	104	97.2	0	1	103
院・留学生	5	3	60.0	0	1	2
計	112	107	95.5	0	2	105

- * 対象者は例年、新入生・編入学生・HBsワクチン接種後の学年（医学科5年生と看護学科2年生）、また大学院生・留学生においては社会人学生を除いた者であるが、コロナ禍のため、医学科5年生と大学院生の一部のみ実施とした

7) 特殊健康診断

表9 特殊健康診断（朝倉・物部地区）

		受検者数		要指導者
		内訳	計	
3年生	男	2	3	0
	女	1		0
4年生	男	31	44	1
	女	13		1
大学院	男	24	32	2
	女	8		0
連大	男	0	0	—
	女	0		—
その他	男	0	0	—
	女	0		—
計	男	57	79	3
	女	22		1

* 有機溶剤・特定化学物質使用学生 および
電離放射線使用学生のうちの受検者

* 検査項目
有機溶剤・特定化学物質使用者
・肝機能検査
・貧血検査

電離放射線使用者
・問診（放射線の被ばく歴及びその状況）
・検診（皮膚、眼）
・肝機能検査
・貧血検査（白血球百分率を含む）

* その他は、研究生・科目等履修生・特別聴講学生・
特別研究学生

* 連大生は、愛媛大学 大学院連合農学研究科
（高知大学配属）

8) 血液検査

表10 血液検査（朝倉・物部地区）

		貧血検査		肝機能検査	
		受検者	要指導者	受検者	要指導者
1年生	男	1	0	0	—
	女	1	0	0	—
2年生	男	0	—	0	—
	女	1	0	0	—
3年生	男	0	—	0	—
	女	0	—	0	—
4年生	男	0	—	0	—
	女	0	—	0	—
大学院	男	0	—	0	—
	女	0	—	0	—
連大	男	0	—	0	—
	女	0	—	0	—
その他	男	0	—	0	—
	女	0	—	0	—
計	男	1	0	0	0
	女	2	0	0	0

* 定期健康診断の内科検診時に指摘を
受けた者のうちの受検者

* その他は、研究生・科目等履修生・
特別聴講学生・特別研究学生

* 連大生は、愛媛大学 大学院連合農学
研究科（高知大学配属）

9) 予防接種等

表 1 1 HBワクチン接種（岡豊地区）

対象学科 (学年)	接種者	抗体検査 実施者	抗体		陽性率 ^{※1} (%)
			+	-	
医(4)	115	115	110	5	95.7
看護(1) ^{※2}					

※1 抗体検査実施者における割合

※2 コロナ禍により、翌年実施とした

表 1 2 インフルエンザワクチン接種（岡豊地区）

学科	在籍者数	接種者	接種率 (%)
医学科	724	457	63.1
看護学科	259	210	81.1
大学院生	28	15	53.6

* 大学院生は社会人学生を除いた者

10) 新入生の身長・体重(朝倉・物部地区)

表 1 3 身長

	測定者数	平均	偏差
男	524	170.9	5.8
女	383	157.6	5.5

表 1 4 体重

	測定者数	平均	偏差
男	524	63.7	11.9
女	383	51.8	7.7

11) 新入生・4年生のBMI(朝倉・物部地区)

表 1 5 新入生のBMI

	測定者数	平均	偏差
男	524	21.8	3.6
女	383	20.8	2.8

表 1 6 4年生のBMI

	測定者数	平均	偏差
男	262	22.1	3.3
女	292	20.9	2.6

2. 新規渡日留学生の健康診断

受 検 者 * : 男 7 名 , 女 2 名 計 9 名

出身国別内訳

出身国	男	女
中国	5	
韓国		2
インド	1	
マレーシア	1	
合計	7	2

項目別受検者

	検 尿	血 圧	胸部 X 線	内科検診
男	6	6	6	6
女	2	2	2	2

検査結果

	検 尿 (糖)	検 尿 (蛋白)	検 尿 (潜血)	血 圧	胸部 X 線
要再検者	1	0	0	3	0
再検者	0			1	

※ 対象者（令和2年度に入学した学部生、大学院生（黒潮圏を含む）、愛媛大学大学院連合農学研究科（高知大学配属）学生、研究生、科目等履修生、特別聴講学生、特別研究学生）のうちの受検者（ただし、コロナ禍により母国でのオンライン受講となっている渡日できない学生は対象に含めない）

3. 定期健康診断外検査状況

表17 検査数（朝倉地区）

項目 \ 受検者	1年生		2年生		3年生		4年生		その他の学生		学生計		職員		合計	
	男	女	男	女	男	女	男	女	男	女	男	女	男	女	男	女
血 圧	3	2	2	1	3	4	15	7	13	3	36	17	11	12	47	29
検 尿	6	15	2	5	6	9	10	18	0	1	24	48	0	0	24	48
心 電 図	0	0	0	0	0	0	0	0	0	0	0	0	0	0	0	0
聴 力	0	0	0	0	0	0	3	11	2	0	5	11	0	0	5	11
視 力	0	1	0	11	6	10	9	18	4	2	19	42	0	1	19	43
体脂肪率	0	0	0	0	0	0	0	1	0	0	0	1	0	0	0	1
骨 密 度	0	0	0	0	0	0	0	0	0	0	0	0	0	0	0	0
体 組 成	5	20	6	3	24	2	1	3	0	0	36	28	0	1	36	29
エアロバイク	0	0	0	0	0	0	0	0	0	0	0	0	0	0	0	0
計	14	38	10	20	39	25	38	58	19	6	120	147	11	14	131	161
	52		30		64		96		25		267		25		292	

表18 検査数（物部地区）

項目 \ 受検者	1年生		2年生		3年生		4年生		その他の学生		学生計		職員		合計	
	男	女	男	女	男	女	男	女	男	女	男	女	男	女	男	女
血 圧	1	1	2	1	2	1	2	2	2	0	9	5	7	0	16	5
検 尿	0	0	0	0	1	2	1	4	0	0	2	6	0	0	2	6
心 電 図	0	0	0	0	0	0	0	0	0	0	0	0	0	0	0	0
聴 力	0	0	0	0	0	0	0	0	0	0	0	0	0	0	0	0
視 力	0	0	0	0	0	0	0	0	0	0	0	0	0	0	0	0
体脂肪率	0	0	0	0	0	0	0	0	0	0	0	0	0	0	0	0
骨 密 度	0	0	0	0	0	0	0	0	0	0	0	0	0	0	0	0
計	1	1	2	1	3	3	3	6	2	0	11	11	7	0	18	11
	2		3		6		9		2		22		7		29	

4. 月別利用状況

表19 月別利用者数（朝倉・物部地区）

		令和2年									令和3年			計
		4月	5月	6月	7月	8月	9月	10月	11月	12月	1月	2月	3月	
医療 相談	学生	3 (0)	0 (0)	23 (1)	26 (6)	43 (1)	11 (1)	26 (1)	16 (6)	9 (1)	17 (2)	30 (0)	11 (1)	215 (20)
	職員	1 (0)	0 (1)	0 (0)	2 (0)	1 (0)	0 (0)	1 (0)	5 (0)	5 (0)	0 (0)	1 (1)	0 (0)	16 (2)
検 査	学生	1 (0)	1 (0)	3 (1)	61 (4)	26 (0)	30 (0)	41 (0)	18 (16)	12 (1)	16 (0)	30 (0)	28 (0)	267 (22)
	職員	0 (0)	0 (0)	1 (0)	2 (0)	2 (0)	0 (0)	7 (0)	4 (0)	3 (1)	4 (2)	1 (2)	1 (2)	25 (7)
合 計		5 (0)	1 (1)	27 (2)	91 (10)	72 (1)	41 (1)	75 (1)	43 (22)	29 (3)	37 (4)	62 (3)	40 (3)	523 (51)

* () は、物部地区の利用者数内数

2020年度 医師による医療相談状況(外数)

表20 医療相談 (上段：朝倉キャンパス，下段：物部キャンパス)

区分	1年生		2年生		3年生		4年生		院・他		留学生		学生計		職員		合計	
	男	女	男	女	男	女	男	女	男	女	男	女	男	女	男	女	男	女
健康相談	0	0	0	0	1	0	0	0	0	0	0	0	1	0	2	0	3	0
健康診断(書)	0	0	0	22	10	10	25	19	16	4	0	0	51	55	0	0	51	55
循環器	0	0	0	0	0	1	1	0	0	0	0	0	1	1	0	0	1	1
呼吸器	1	0	0	0	0	0	2	0	3	0	0	0	6	0	2	0	8	0
消化器	3	2	0	1	0	0	0	1	3	0	0	0	6	4	1	2	7	6
腎・泌尿器	4	2	0	1	0	2	0	2	3	0	0	0	7	7	0	0	7	7
内分泌・代謝	5	5	1	2	1	2	3	1	1	0	0	0	11	10	1	0	12	10
血液	0	0	0	0	0	2	0	0	0	0	0	0	0	2	0	0	0	2
膠原病・アレルギー	0	0	0	0	0	0	0	0	0	0	0	0	0	0	0	0	0	0
感染症	1	0	0	0	0	0	0	0	0	0	0	0	1	0	1	0	2	0
神経	1	3	0	1	0	1	0	0	0	0	0	0	1	5	3	0	4	5
外傷・奇形	1	0	0	0	0	0	0	0	0	0	0	0	1	0	0	0	1	0
整形外科	1	0	0	1	0	0	0	0	1	0	0	1	2	2	0	0	2	2
婦人科	0	8	0	4	0	4	0	10	0	4	0	0	0	30	0	2	0	32
眼科	0	1	0	0	0	0	0	0	0	0	0	0	0	1	0	0	0	1
耳鼻科	0	0	0	0	0	0	0	0	1	0	0	0	1	0	0	0	1	0
皮膚科	0	0	0	0	0	0	0	0	0	0	0	0	0	0	0	0	0	0
精神科	0	0	1	0	1	0	0	0	0	0	0	0	2	0	0	0	2	0
新生物	0	0	0	0	0	0	0	0	0	0	0	0	0	0	0	0	0	0
その他の疾患	0	0	0	1	4	0	0	0	2	0	0	0	6	1	2	0	8	1
妊娠・分娩	0	0	0	0	0	0	0	0	0	0	0	0	0	0	0	0	0	0
産褥	0	0	0	0	0	0	0	0	0	0	0	0	0	0	0	0	0	0
計	17	21	2	33	17	22	31	33	30	8	0	1	97	118	12	4	109	122
	0	0	1	1	2	2	6	5	1	2	0	0	10	10	1	1	11	11
	38		35		39		64		38		1		215		16		231	
	0		2		4		11		3		0		20		2		22	

* 1～4年生には留学生を含む
 * 「院・他」は留学生を含む大学院生・愛媛大学 大学院連合農学研究科（高知大学配属）、および留学生を除く研究生・科目等履修生・特別聴講学生・特別研究学生
 * 「留学生」は研究生・科目等履修生・特別聴講学生・特別研究学生のうちの留学生

表 2 1 応急手当（朝倉地区）

		4月	5月	6月	7月	8月	9月	10月	11月	12月	1月	2月	3月	合計
応 急 手 当	頭痛・風邪	1	0	1	0	0	0	1	0	0	0	0	0	3
	胃・腹痛	0	0	0	1	0	0	0	0	0	0	0	0	1
	月経痛	0	0	0	0	0	0	0	0	0	0	0	0	0
	皮膚科疾患	0	1	0	1	2	0	1	1	0	0	0	0	6
	整形外科疾患	0	0	0	0	0	0	1	1	0	0	0	0	2
	眼科疾患	0	0	0	0	0	0	0	0	0	0	0	0	0
	耳鼻咽喉科疾患	0	0	0	0	0	0	0	0	0	0	0	0	0
	歯科疾患	0	0	0	0	0	0	0	0	0	0	0	0	0
	その他の疾患	2	3	21	12	2	1	1	2	2	2	2	0	0
よろず相談	0	1	8	16	4	2	15	1	0	1	0	0	0	48
休憩	0	0	0	0	0	0	0	2	2	0	0	0	0	4
紹介	2	1	6	2	1	0	2	2	2	2	0	2	0	20
計	5	6	36	32	9	3	23	9	4	3	2	0	0	132

表 2 2 応急手当（物部地区）

		4月	5月	6月	7月	8月	9月	10月	11月	12月	1月	2月	3月	合計
応 急 手 当	頭痛・風邪	0	0	0	0	0	1	1	3	0	0	0	0	5
	胃・腹痛	0	0	0	1	1	0	0	0	0	1	0	0	3
	月経痛	0	0	0	0	1	1	0	0	0	1	0	0	3
	皮膚科疾患	0	0	0	0	0	1	0	0	0	0	0	0	1
	整形外科疾患	0	0	0	0	1	0	5	2	0	0	0	2	10
	眼科疾患	0	0	0	0	0	0	0	0	0	0	0	0	0
	耳鼻咽喉科疾患	0	0	0	0	0	0	0	0	0	0	0	0	0
	歯科疾患	0	0	0	0	0	0	0	0	0	0	0	0	0
	その他の疾患	0	0	0	1	0	0	0	0	0	4	0	2	0
よろず相談	21	18	43	43	18	27	40	31	23	23	29	29	14	336
休憩	0	0	0	1	0	2	0	0	0	0	0	0	0	3
紹介	0	0	0	1	0	1	1	1	1	1	0	0	0	5
計	21	18	43	47	21	33	47	37	29	29	30	31	16	373

表 2 3 応急手当（岡豊地区）

		4月	5月	6月	7月	8月	9月	10月	11月	12月	1月	2月	3月	合計
応 急 手 当	頭痛・風邪	0	0	0	2	1	0	3	2	2	0	0	0	10
	胃・腹痛	0	0	0	1	0	1	4	1	0	2	3	0	12
	月経痛	0	2	2	0	0	1	1	1	0	1	1	0	9
	皮膚科疾患	0	0	0	2	1	4	11	3	3	2	3	1	30
	整形外科疾患	0	0	1	0	1	1	4	2	1	5	4	1	20
	眼科疾患	1	2	0	0	0	0	1	0	0	0	0	1	5
	耳鼻咽喉科疾患	7	2	3	2	0	1	1	2	0	0	0	3	21
	歯科疾患	0	0	1	0	0	0	0	0	0	2	0	0	3
	その他の疾患	86	17	8	26	33	31	24	28	17	14	11	5	300
よろず相談		6	11	9	11	11	14	19	6	16	14	29	10	156
休憩		4	1	0	3	3	2	5	11	27	11	15	3	85
紹介		2	0	5	3	4	2	8	7	2	6	5	3	47
計		106	35	29	50	54	57	81	63	70	55	71	27	698

表 2 4 病院紹介（朝倉地区）

	診療科	1年生	2年生	3年生	4年生	5年生	6年生	留学生	大学院生	計	
病院 紹介 数	内科	4	0	0	2			0	2	8	
	小児科	0	0	0	0			0	0	0	
	神経精神科	0	0	0	0			0	0	0	
	皮膚科	0	0	0	0			0	0	0	
	放射線科	0	0	0	0			0	0	0	
	外科	1	0	0	0			0	0	0	1
	麻酔科	0	0	0	0			0	0	0	0
	産婦人科	0	0	0	0			0	0	0	0
	整形外科	4	1	1	2			0	0	8	
	眼科	0	0	0	0			0	0	0	
	耳鼻咽喉科	3	0	0	0			0	0	0	3
	脳神経外科	0	0	0	0			0	0	0	
	泌尿器科	0	0	0	0			0	0	0	
	歯科口腔外科	0	0	0	0			0	0	0	
	総合診療部	0	0	0	0			0	0	0	
計	12	1	1	4	0	2	20				

表 2 5 病院紹介 (物部地区)

	診療科	1年生	2年生	3年生	4年生	5年生	6年生	留学生	大学院生	計
病院 紹介 数	内科	0	0	0	1			0	0	1
	小児科	0	0	0	0			0	0	0
	神経精神科	0	0	0	0			0	0	0
	皮膚科	0	1	0	0			0	0	1
	放射線科	0	0	0	0			0	0	0
	外科	0	0	0	0			0	0	0
	麻酔科	0	0	0	0			0	0	0
	産婦人科	0	0	0	0			0	0	0
	整形外科	0	0	0	0			0	0	0
	眼科	0	0	0	1			0	1	2
	耳鼻咽喉科	0	0	0	0			0	0	0
	脳神経外科	0	0	1	0			0	0	1
	泌尿器科	0	0	0	0			0	0	0
	歯科口腔外科	0	0	0	0			0	0	0
	総合診療部	0	0	0	0			0	0	0
計	0	1	1	2	0	1	5			

表 2 6 病院紹介（岡豊地区）

	診療科	1年生	2年生	3年生	4年生	5年生	6年生	留学生	大学院生	計
病院紹介数	内科	0	0	0	1	1	4	0	0	6
	小児科	0	0	0	0	0	0	0	0	0
	神経精神科	0	0	0	0	0	0	0	0	0
	皮膚科	0	2	2	0	4	0	0	0	8
	放射線科	0	0	0	0	0	0	0	0	0
	外科	0	0	0	0	0	0	0	0	0
	麻酔科	0	0	0	0	0	0	0	0	0
	産婦人科	0	1	0	0	0	0	0	0	1
	整形外科	1	1	1	1	1	3	0	1	9
	眼科	0	0	0	0	1	0	0	0	1
	耳鼻咽喉科	0	0	1	0	3	1	0	0	5
	脳神経外科	0	0	0	0	2	0	0	0	2
	泌尿器科	0	0	0	1	1	0	0	0	2
	歯科口腔外科	0	2	3	0	1	0	0	1	7
	総合診療部	0	0	3	0	1	1	0	1	6
	計	1	6	10	3	15	9	0	3	47

表 2 7 保健室利用（学籍番号の無い利用者）

利用者		月												合計
		4月	5月	6月	7月	8月	9月	10月	11月	12月	1月	2月	3月	
朝倉	卒業生	0	0	0	0	0	0	0	0	0	0	0	0	0
	留学生	0	0	1	0	0	0	0	0	0	0	0	0	1
	教職員	0	1	2	2	0	0	0	1	0	1	0	2	9
	家族	0	0	0	0	0	0	1	0	0	0	0	0	1
	その他	0	0	0	0	0	0	0	0	0	2	0	0	2
	小計	0	1	3	2	0	0	1	1	0	3	0	2	13
岡豊	卒業生	22	0	1	0	1	0	0	0	0	0	2	3	29
	留学生	0	0	0	0	0	0	1	0	1	0	1	1	4
	教職員	12	5	5	1	0	6	11	7	23	10	13	8	101
	家族	9	9	5	3	2	5	5	2	3	8	7	6	64
	その他	0	1	1	0	0	0	0	0	0	1	0	0	3
	小計	43	15	12	4	3	11	17	9	27	19	23	18	201
物部	卒業生	10	12	8	7	1	11	12	12	13	5	2	3	96
	留学生	3	0	0	0	0	0	0	0	0	0	0	0	3
	教職員	26	14	9	11	8	12	22	37	22	27	22	22	232
	家族	5	3	1	1	0	0	3	1	0	2	6	1	23
	その他	5	8	6	8	5	8	12	3	4	8	5	6	78
	小計	49	37	24	27	14	31	49	53	39	42	35	32	432
合計		92	53	39	33	17	42	67	63	66	64	58	52	646

6. その他

1) 健康診断証明書及び健康診断書の発行状況

表 28

健康診断証明書				健康診断書
	1～3年生	4年生以上	大学院 他	
人文学部 人文社会科学部	73	117	176	72
教育学部	28	59		
理学部 理工学部	24	108		
農学部 農林海洋科学部	26	67		
地域協働学部	5	13		
土佐さきがけ	0	2		
医学部	0	0	0	212
計	156	366	176	284

2) 学内献血状況

表 29 朝倉地区

		受付	400ml	不適
令和2年 11月6日 (金)	男	19	18	1
	女	16	11	5
	計	35	29	6
総合計	男	19	18	1
	女	16	11	5
	合計	35	29	6

表 30 岡豊地区

		受付	400ml	不適
令和2年 10月9日 (金)	男	22	22	0
	女	19	14	5
	計	41	36	5
3月2日 (火)	男	24	24	0
	女	31	23	8
	計	55	47	8
総合計	男	46	46	0
	女	50	37	13
	合計	96	83	13

表 31 物部地区

		受付	400ml	不適
令和2年度は実施なし				

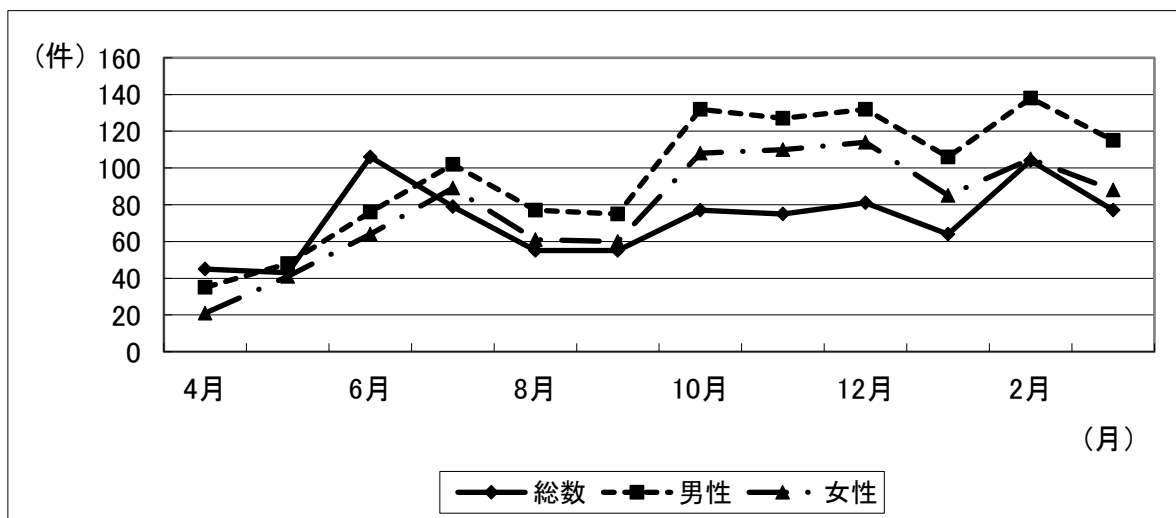
Ⅱ. 精神的健康管理

1. 相談者勤務状況

朝倉	精神科医	1名（常勤）
	公認心理師	1名（常勤）
	臨床心理士	2名（非常勤：のべ21.0時間；健康調査フォローアップ時）
岡豊	精神科医	1名（常勤）
	公認心理師	1名（非常勤：2.5時間／週）
物部	精神科医	3名（朝倉常勤医：3時間×2回／月，岡豊常勤医：2時間／月，非常勤医：2時間／月）
	公認心理師	1名（朝倉常勤臨床心理士：1日／週）
	臨床心理士	1名（非常勤：2時間／週）

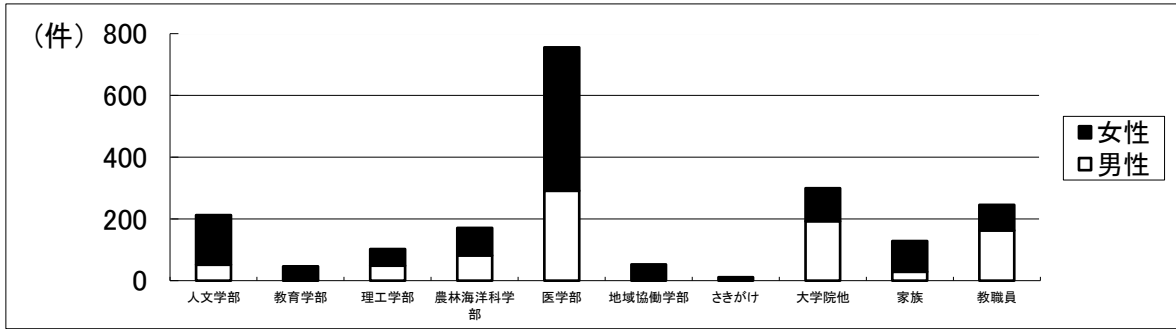
2. 相談活動状況

1) 月別来談者数（延件数） 令和2年4月～令和3年3月



2024件（平成31・令和元年度総数 1821件）

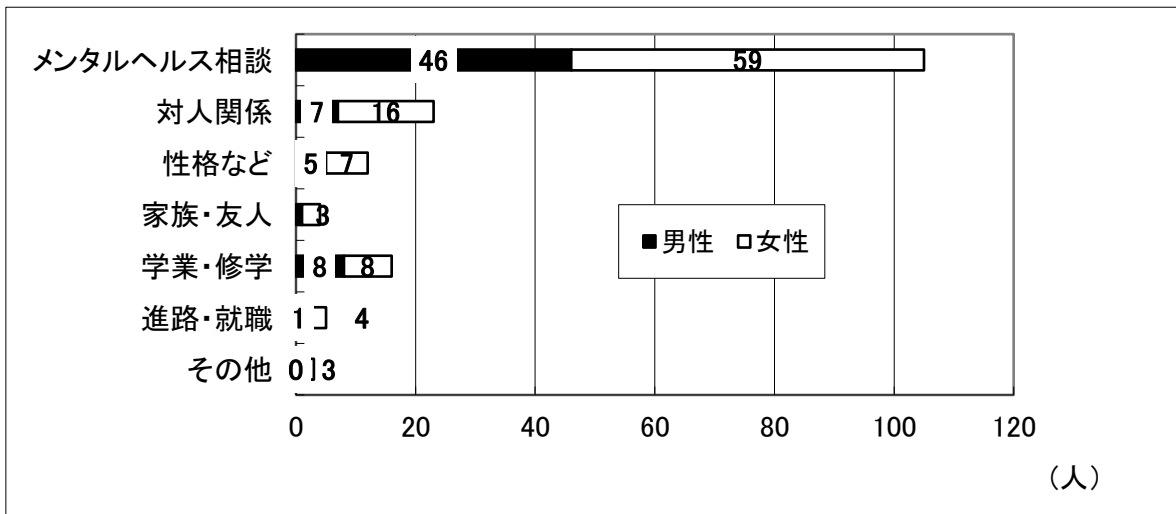
2) 学部別来談者数（延件数） 令和2年4月～令和3年3月



	人文社会科学部	教育学部	理工学部	農林海洋科学部	医学部	地域協働学部	土佐さきがけ	大学院他	家族	教職員	合計
男性	52	2	49	82	291	0	0	193	29	163	861
女性	160	44	53	89	465	53	11	106	99	83	1163
合計	212	46	102	171	756	53	11	299	128	246	2024
現員 (5/1)	1201	564	1067	842	983	269	39				

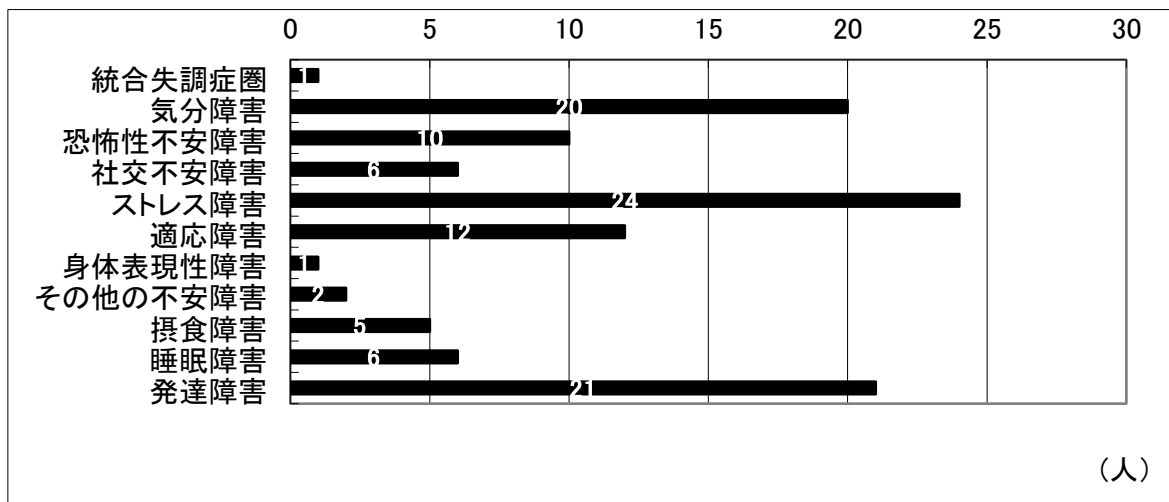
3) 相談内容分類

学部生・大学院生（実数）（令和2年4月～令和3年3月）



実数168件（平成31・令和元年度199件）

メンタルヘルス相談内訳（診断は疑いを含む）



4) 健康調査：医学部以外の新入生対象（編入生を含む）

対象者	948名
面接対象者	170名
相談継続者	9名

5) 健康調査：医学部の新入生対象（編入生を含む）

対象者	172名
実施者	166名
面接対象者	32名
面接実施者	32名
相談継続者	4名

6) 新入生健康相談プランニング：医学部1年生対象

新型コロナウイルス感染症拡大防止のため、令和2年度は実施せず

3. メンタルヘルス啓発活動

1) メンタルヘルス講演会

新型コロナウイルス感染症拡大防止のため、令和2年度は実施せず

2) メンタルヘルス研修会（学部教職員対象：オンデマンド配信）

「Withコロナ時代のメンタルヘルス」

学部等	視聴期間	参加者	参加者内訳
教育学部	令和2年 12月24日 ～ 令和3年 3月31日	167名	教育学部 教員・事務職員
農林海洋科学部			農林海洋科学部 教員・事務職員
理工学部			理工学部 教員・事務職員
地域協働学部			地域協働学部 教員・事務職員
人文社会科学部			人文社会科学部 教員・事務職員
医学部			医学部・医学部附属病院 教職員

3) 全学新任教職員研修

平成31年4月2日～令和2年4月1日までに採用された常勤の教職員対象

4. 学生の活動支援

1) ピアサポーター養成研修会

新型コロナウイルス感染症拡大防止のため、令和2年度は実施せず

令和2年度のメンタルヘルス講演会 in 朝倉は、コロナ禍により実施いたしませんでした。

Ⅲ. その他

1. 年間主要業務

実施月	朝倉キャンパス	岡豊キャンパス	物部キャンパス
4月	<p>新入生オリエンテーション ・コロナ禍により、資料配布のみ（対面による実施なし）</p> <p>新入生健康診断 在来生定期健康診断 ・胸部X線撮影（レントゲン車） ・身体計測（身長・体重） ・尿検査 ・血圧測定 ・内科検診</p> <p>新入生へのUPI 実施・面接（4月） 健康診断再検査 ・X線直接撮影 共通教育授業（担当：西山，井上）</p>	<p>新入生オリエンテーション 健康調査(SDS)とメンタルヘルス教育 ・研修医，新採用看護師 新入生感染対策調査</p>	
5月	共通教育授業（担当：西山，井上）		
6月	<p>健康診断再検査 ・内科検診 共通教育授業（担当：西山，井上）</p>	<p>B型肝炎ワクチン接種① ・医学科4年 健康調査(SDS) ・研修医 ・新採用看護師 定期健康診断 ・身体計測（身長・体重） ・尿検査 ・血圧測定 ・視力測定 ・内科診察 ・胸部X線撮影（レントゲン車） 大学基礎論授業（担当：渋谷） 健康調査（新入生）</p>	
7月	<p>在来生定期健康診断 ・胸部X線撮影（レントゲン車） ・身体計測（身長・体重） ・尿検査 ・血圧測定 ・内科検診 健康診断再検査 ・尿検査 ・血圧測定 ・内科検診 心電図検査 特殊健康診断（血液検査） ・有機溶剤および特定化学物質の取り扱い学生 ・電離放射線の取り扱い学生 ・定期健康診断(内科検診)で指摘された学生 ・新入留学生 共通教育授業（担当：西山，井上，上田）</p>	<p>B型肝炎ワクチン接種② ・医学科4年 定期健康診断 ・身体計測（身長・体重） ・尿検査 ・血圧測定 ・視力測定 ・内科診察</p>	<p>在来生定期健康診断 ・胸部X線撮影（レントゲン車） ・身体計測（身長・体重） ・尿検査 ・血圧測定 ・内科検診 健康診断再検査 ・尿検査 ・血圧測定 ・内科検診 特殊健康診断（血液検査） ・有機溶剤および特定化学物質の取り扱い学生 ・電離放射線の取り扱い学生 ・定期健康診断(内科検診)で指摘された学生 ・新入留学生</p>
8月	共通教育授業（担当：西山）	<p>大学院（1次）入試 救護 編入学（看護学科）入試 救護 編入学（医学科・1次）入試 救護 胸部X線撮影（レントゲン車）</p>	
9月	<p>学部編入学(人文社会科・理工)試験 救護 在来生定期健康診断 ・胸部X線撮影（レントゲン車） ・身体計測（身長・体重） ・尿検査 ・血圧測定 ・内科検診 秋季入学留学生健康診断</p>		
10月	<p>学部総合型選抜Ⅰ・1次入試 救護 ・社会科学コース ・地球環境防災学科 ・地域協働 学部総合型選抜Ⅰ・2次入試 救護 ・社会科学コース ・地球環境防災学科 ・地域協働 新入生の面接（UPI実施後） 健康診断再検査 ・尿検査 ・血圧測定 ・内科検診 共通教育授業（担当：西山）</p>	<p>定期健康診断 ・身体計測（身長・体重） ・尿検査 ・血圧測定 ・視力測定 ・内科診察 ・胸部X線撮影（レントゲン車） 学部総合型選抜Ⅰ(医学科・1次)入試 救護</p>	<p>在来生定期健康診断 ・胸部X線撮影（レントゲン車） ・身体計測（身長・体重） ・尿検査 ・血圧測定 ・内科検診 秋季入学留学生健康診断 健康診断再検査 ・尿検査 ・血圧測定 ・内科検診</p>
11月	<p>学部学校推薦型選抜Ⅰ （人社・教育・理工・地域協働）入試 救護 学部学校推薦型選抜Ⅱ（数学物理学科）入試 救護 学部社会人選抜（理工）入試 救護 学部学校推薦型選抜Ⅰ（教育）入試 救護 共通教育授業（担当：西山）</p>	<p>インフルエンザワクチン接種 健康調査(SDS) ・研修医 ・新採用看護師 学部総合型選抜Ⅰ(医学科・2次)入試 救護 学部学校推薦型選抜Ⅰ（看護学科）入試 救護</p>	<p>学部学校推薦型選抜Ⅰ（農林海洋科）入試 救護 学部総合型選抜Ⅰ(自然環境学主専攻領域・2次)入試 救護</p>
12月	共通教育授業（担当：西山）	<p>B型肝炎ワクチン接種③ ・医学科4年 メンタルヘルス研修会（渋谷：全学部担当） （3月末までのオンデマンド配信） 学部学校推薦型選抜Ⅱ（医学科）入試 救護</p>	
1月	共通教育授業（担当：西山） 大学入学共通テスト（第1日程，第2日程）医務室開設	大学院（2次）入試 救護	
2月	共通教育授業（担当：西山） 学部一般選抜（前期）入試 医務室開設	<p>B型肝炎抗体価検査（血液検査） ・医学科4年 特殊健康診断（血液検査） ・有機溶剤および特定化学物質の取り扱い学生 ・電離放射線の取り扱い学生</p>	<p>学部学校推薦型選抜Ⅱ（農林海洋科）入試 救護 学部私費外国人留学生選抜（農林海洋科）入試 救護</p>
3月	<p>早期教育実習学生 健康診断（新年度分） ・胸部X線撮影（医療機関受診） ・身体計測（身長・体重） ・尿検査 ・血圧測定 ・視力測定 ・内科検診</p>	<p>保健管理センターだより「ぼちぼちいこか」発行 医師，看護師，保健師 免許申請用健康診断</p>	
	学部一般選抜（後期，後期追加日程）入試 医務室開設 保健管理センター運営委員会（メール会議）		

2. 保健管理センター および 関係職員録

○ 保健管理センター運営委員

令和2年度

名 称	職 名		氏 名
委員長	保健管理センター	所 長	井 上 顕
委 員	人文社会科学部	准教授	佐野 由紀子
〃	教 育 学 部	講 師	幸 篤 武
〃	理 工 学 部	教 授	小松 和志
〃	医 学 部	講 師	杉本 加代
〃	農林海洋科学部	教 授	河野 俊夫
〃	地域協働学部	准教授	吉岡 一洋
〃	保健管理センター	分室長	數井 裕光
〃	〃	教 授	西山 充
〃	〃	准教授	渋谷 恵子
〃	〃	公認心理師	上田 規人
〃	学 務 部 長		高橋 聡

○ 令和2年度 保健管理センター構成員
 (※は、学内における所属先)

朝倉キャンパス	保健管理センター 所長・教授	井上 颯	
	教授	西山 充	
	公認心理師	上田 規人	
	看護師	梅田 牧	
	事務室職員 (医療補佐員)	成岡 奈都子	(※ 学生支援課)
	学校医 (非常勤)	山田 るりこ	
岡豊キャンパス	分室長	數井 裕光	(※ 神経精神科学講座 教授)
	准教授	渋谷 恵子	
	看護師	大川 順子	
	学校医 (非常勤)	羽柴 基	(※ 消化器内科学講座)
		近江 訓子	(※ 内分泌代謝・腎臓内科学講座)
		砥谷 和人	(※ 血液内科)
		渡部 雅子	(※ 呼吸器・アレルギー内科)
		山崎 直仁	(※ 老年病・循環器内科学講座)
		玉城 渉	(※ 小児思春期医学講座)
		高橋 秀俊	(※ 児童青年期精神医学講座)
物部キャンパス	看護師 (医療補佐員)	岡田 智子	(※ 学生支援課)
	看護師 (医療補佐員)	隅田 はぎ枝	(※ 学生支援課)

事務所掌	学務部長	高橋 聡
	学生支援課長	岡山 司
	学生支援課 学生生活支援係長 (朝倉キャンパス)	町田 啓介
	学生課 学生支援係長 (岡豊キャンパス)	渡邊 海加

3. 高知大学 保健管理センター 規則

平成16年4月1日
規則 第307号

最終改正 平成30年3月28日 規則第84号

(趣旨)

第1条 この規則は、学生の保健管理に関する専門的業務を行う厚生補導施設としての国立大学法人高知大学組織規則第26条第3項の規定に基づき、高知大学保健管理センター（以下「保健管理センター」という。）及び医学部分室（以下「分室」という。）に関し必要な事項を定める。

(業務)

第2条 保健管理センター及び分室は、次に掲げる業務を行う。

- (1) 保健管理計画の企画、立案に関すること。
- (2) 学生の健康診断及び事後措置に関すること。
- (3) 学生の精神的、身体的及び就学上の相談に関すること。
- (4) 環境衛生及び伝染病の予防についての指導援助に関すること。
- (5) 応急処置に関すること。
- (6) 保健管理の充実向上のための調査、研究に関すること。
- (7) その他学生の健康の保持増進についての必要な専門的業務に関すること。
- (8) 本学職員の保健管理業務に関すること。

(職員)

第3条 保健管理センターに、次の職員を置く。

- (1) 所長
- (2) 専任担当教員
- (3) 医療職員
- (4) その他必要な職員

2 分室に、分室長を置く。

3 前2項に掲げる者のほか、保健管理に関する専門事項を担当する者を置くことができる。

4 保健管理センターの教員人事については、所長は、欠員補充の可否を学長に協議した上で、高知大学センター連絡調整会議の議を経て、発議を行うものとする。

(所長)

第4条 所長は、保健管理センターの業務を掌理する。

- 2 所長は、学長が指名する。
- 3 所長の任期は、当分の間、学長が定める。

(分室長)

第4条の2 分室長は、所長の下に分室の業務を掌理する。

- 2 分室長は、所長の推薦により、学長が任命する。

(運営委員会)

第5条 保健管理センターの適正な運営を図り、保健管理の充実を期するため、保健管理センター運営委員会（以下「委員会」という。）を置く。

- 2 委員会は、所長の諮問に応じ、保健管理センターの運営に関し必要な事項を審議する。

(委員会の組織)

第6条 委員会は、次に掲げる委員をもって組織する。

- (1) 保健管理センター所長
- (2) 分室長
- (3) 各学部から選出された教員 各1人
- (4) 保健管理センターの専任担当教員
- (5) 学務部長
- (6) その他保健管理センター所長が必要と認めた者

2 第1項第3号の委員の任期は、2年とし、再任を妨げない。ただし、委員に欠員が生じた場合の補欠委員の任期は、前任者の残任期間とする。

3 委員会に委員長を置き、保健管理センター所長をもって充てる。

(委員会の運営)

第7条 委員長は、委員会を招集し、その議長となる。

2 委員会は、委員の3分の2以上の出席をもって成立する。

3 議事は、出席した委員の過半数をもって決し、可否同数の場合は、議長が決する。

第8条 削除

(事務処理)

第9条 保健管理センターの事務は、学務部学生支援課が処理する。

(雑則)

第10条 この規則に定めるもののほか、保健管理センターの運営に関し必要な事項は、別に定める。

附 則

この規則は、平成16年4月1日から施行する。

附 則 (平成17年7月1日規則第545号)

この規則は、平成17年7月1日から施行する。

附 則（平成20年3月26日規則第127号）

この規則は、平成20年4月1日から施行する。

附 則（平成30年3月28日規則第84号）

この規則は、平成30年4月1日から施行する。